





Week 23: Feb23- Feb27, 2025	TOPIC AND MATERIALS	Homework / Assignment	References/Comments
SUNDAY 23/Feb/2025			
English	Unit 4: Making a Difference The Garden of Happiness <u>Suffixes: -ly, -ful, -er, -less, -or</u> My View Literacy volume 2.2 pages 322-323, Practice Workbook 2.2 pages 96, 100		
English 2	Unit 4: Making a Difference The Garden of Happiness Preview Vocabulary (inhaled, plots, mural, faded, drooped) My View Literacy volume 2.2 pages 329-352		
Math	Volume 2 Lesson 7-1: Measure Length with Inches. Pages 3-6		 <p>Kindly bring an inch ruler</p>
Science	Lab: get connected, pages 62 & 63.		
Arabic	<p style="text-align: center;">الوحدة الأولى: عائلتنا التحدث: حَرْفُ أَجْدَادِي القراءة : ما أجمل صناعة أجدادنا! ص24</p>	<p>نسخ الدرس من (مررنا صباحاً) إلى (قرية عالي الجميلة) أو أكثر بالحركات وبخط مرتب</p>	<p>أرجو تدريب الطالب على قراءة الدرس</p>
French	French assignment done in the classroom only	You are kindly invited to make sure that your child is having with him /	

	<p>Topic: Ma chambre / My bedroom You will design your bedroom, add some materials and write the caption</p> <p>The assignment will take place during lesson 1 and lesson 2</p> 	<p>her during the assignment :</p> <ul style="list-style-type: none"> a pencil an eraser color pencils highlighters or colorful markers a permanent black marker a liquid glue some materials of your choice (pieces of fabrics, small toys, small papers, stickers etc... that you want to stick in your bedroom design) 	
Islamic Studies	<p>العبادات أوقات الصلاة ص: 37</p>		
MONDAY 24/Feb/2025			
English	<p>Unit 4: Making a Difference The Garden of Happiness <u>Spelling Check up 11: fearless, useful, teacher, visitor, weekly, helpful, helper, sailor, cheerful, quickly</u> My View Literacy volume 2.2 page, 359 Practice Workbook 2.2 page 105</p>		
English 2	<p>Unit 4: Making a Difference The Garden of Happiness Reading Workshop: -Close Read -Comprehension Check My View Literacy volume 2.2 pages 329-353</p>		
Math	Lesson 7-1: Measure Length with		

	Inches. Practice book pages 85-86		
Science	Discuss the lab activity, page 64.		
Arabic	<p>الوحدة الأولى: عائلتنا</p> <p>1-قراءة درس ما أجمل صناعة أجدادنا!</p> <p>2- الترادف والتضاد: مرادف: متنوعة = مختلفة مرادف: أخذ = بدأ مرادف: خلف = وراء</p> <p>3-أميز حرف (ز-ذ-ة-ه) + ترتيب الحروف ألفبائيا حسب الحرف الأول ص40</p>		
French	<p>French assignment done in the classroom only</p> <p>Topic: Ma chambre / My bedroom</p> <p>You will design your bedroom, add some materials and write the caption</p> <p>The assignment will take place during lesson 1 and lesson 2</p> 	<p>You are kindly invited to make sure that your child is having with him / her during the assignment :</p> <p>a pencil an eraser color pencils highlighters or colorful markers a permanent black marker a liquid glue some materials of your choice (pieces of fabrics, small toys, small papers, stickers etc... that you want to stick in your bedroom design)</p>	
Social Studies	الدرس الثاني : مرافق مدرستي		
TUESDAY 25/Feb/2025			
English	<p>Unit 4: Making a Difference</p> <p>The Garden of Happiness</p> <p><u>Language and Conventions: Commas in Dates and Letters</u></p>		

	My View Literacy volume 2.2 page 360 Practice Workbook 2.2 page 101		
English 2	Unit 4: Making a Difference The Garden of Happiness Theme My View Literacy volume 2.2 pages 329-354		
Math	Lesson 7-2: Measure Length with Feet and Yards. Pages 7-10 Practice book pages 87-88		
Science	Put pieces together and apart, pages 66 & 67.	 <p>Kindly bring any toy that contains different types of materials</p> <p>For example, the toy car above has plastic, rubber, glass and metal.</p>	
Arabic	مراجعة للوقفة التقويمية الأولى الفصل الثاني		سيتم إرسال بوليونت للمراجعة + أنشطة
Life Skills	Learning Styles		
PE	الوثب الطويل رمي الكرة للخلف من فوق الرأس		

WEDNESDAY 26/Feb/2025			
English	Unit 4: Making a Difference The Garden of Happiness <u>Personal Narrative: Sequence of Events</u> My View Literacy volume 2.2 page 361		
Math	Lesson 7-3: Compare Lengths Using Customary Units. Pages 11-14	Math homework 1 The homework will be in the file Due date: 2-3-2025	
Science	Enrichment activities on properties of materials.		
Arabic	الوقفه التقويمية الأولى الفصل الثاني		<p>الدروس المطلوبة للوقفه التقويمية الأولى للفصل الثاني يوم الأربعاء 26/2/2025:</p> <p>1- نص خارجي قراءة + اسئلة</p> <p>2- درس فرحة القرقاعون :</p> <p>استخدام (ما) النافية + (ما) التعجبية</p> <p>3- دس وطني الغالي:</p> <p>استخدام أداة الإستفهام (لماذا) لصياغة سؤال</p> <p>4- ترتيب الجمل لتكوين فقرة مستخدماً علامات الترقيم (. ، : ! ؟) و حروف العطف (ثم ف و)</p> <p>5- ترتيب الكلمات ألفبانيا حسب الحرف الأول مستعينا بجدول الحروف. (سيتم إرساله في بوربوينت المراجعة)</p>
Art	Van Gogh's Style. The students will add the final touches on the drawing. 		
PE	الوثب الطويل رمي الكرة للخلف من فوق الرأس		
THURSDAY 27/Feb/2025			
English	Unit 4: Making a Difference		

	The Garden of Happiness <u>Writing Workshop:</u> My View Literacy volume 2.2 page 361		
Math	Lesson 7-3: Compare Lengths Using Customary Units. Practice book pages 89-90		
Science	Enrichment activities on properties of materials, review pages 74 & 75.		
Arabic	الوحدة الأولى: عائلتنا 1-قراءة درس ما أجمل صناعة أجدادنا! 2- التحليل إلى حروف ومقاطع 3- التنوين (الضم - الكسر - الفتح) ص 44		
Music	Rhythm Patterns. Musical Notes. Responding to music with movements Playing Instruments		
ICT	Unit1: Moon and Stars. Lesson1: Set up the stage. Digi Pro book pages 3-15.		

Test Schedule

Date	Subject	Test Description	Reference(s)
26/2/202	Arabic	الوقفة التقويمية الأولى الفصل الثاني	الدروس المطلوبة للوقفة التقويمية الأولى للفصل الثاني: 3- نص خارجي قراءة + اسئلة 4- درس فرحة القرقاعون : استخدام (ما) النافية + (ما) التعجبية 3- دس وطني الغالي:

استخدام أداة الإستفهام (لماذا) لصياغة سؤال
4- ترتيب الجمل لتكوين فقرة مستخدماً علامات الترقيم (. ، : ! ؟) و حروف العطف (ثم ف و)
5- ترتيب الكلمات ألبانيا حسب الحرف الأول مستعينا بجدول الحروف. (سيتم إرساله في
بوربونت المراجعة)
