


# GRADE 5C

Weekly Lesson Plan



Semester 1

















AY 2024-2025







Week 14: Dec01 - Dec05, 2024	TOPIC AND MATERIALS	Homework / Assignment	References/Comments
<b>SUNDAY 1/Dec/2024</b>			
English	<p><b><u>Assignment 1 - Semester 1</u></b>            Students will work on a collaborative writing task during class.            Students are required to come prepared with information researched at home regarding their favorite famous role model.</p>		
English 2	<p><u>Unit 2, Week 3 - From Hatchet</u>            Reading Workshop            My View Student Book 5.1 - Pages 304-311</p>		
Math	Revision		
Science	<p>Unit (2): Ecosystems            Module (2): Energy in ecosystems            Lesson (3): Energy transfer in ecosystems.            Organisms in ecosystems            Page 96-97</p>		

Arabic	نصُّ القراءة: " هتافُ العقول " كتاب القراءة ص 52، 53	مُلاحظة: تمَّ تسليم الطُّلاب مذكرة الإملاء ( إملاء بلا أخطاء )، يُرجى من ولى أمر الطالب الكريم تغليف المذكرة ( تغليف كتاب ) لمنع إتلافها أو تساقطِ أوراقها .. مع جزيل الشكر لتعاونكم.	نموذج توضيحي للتغليف 
ICT	Unit3: Shape Generator Lesson9: Using Extrusion in TinkerCAD		We will use the book this week ^.^
<b>MONDAY 2/Dec/2024</b>			
English	<b>Assignment 1- Semester 1- Part 2</b> Students will work on a collaborative writing task during class. Students are required to come prepared with information researched at home regarding their favorite famous role model.		
English 2	<u>Unit 2, Week 3 - From Hatchet</u> Reading Workshop - Comprehension My View Student Book 5.1 - Pages 313&315		
Math	Unit 6, lesson 1: patterns when multiplying by powers of 10 (continuum).		
Science	Unit (2): Ecosystems Module (2): Energy in ecosystems Lesson (3): Energy transfer in ecosystems. Food chains and food webs		

	Page 98-99		
Arabic	تحليل مضمون النص المقروء وفق الآلية التالية: - تفسير معاني المفردات الجديدة. - استخراج الفكرة العامة. - تمييز الأفكار الرئيسة لفقرات النص. - اكتشاف العلاقات بين المفردات ( ترادف ، تضاد).	نسخ فقرة مُختارة من الدرس مع الحرص على: - الكتابة بالقلم الأزرق. - رسم الحركات على الحروف. - الكتابة بخط واضح ومرتب.	
Islamic Studies	الحديث الشريف حديث صلة الرَّجْم ص: 71		
PE	<b>ألعاب شعبية بحرينية</b>		
<b>TUESDAY 3/Dec/2024</b>			
English	Grammar review		
Math	Unit 6, lesson 2: Estimate products of decimals.		
Science	Unit (2): Ecosystems Module (2): Energy in ecosystems Lesson (3): Energy transfer in ecosystems. Lesson review Page 104-106		
Arabic	استماع وفهم: " سائح عربي في البحرين " كتاب التدريبات اللغوية ص 56، 57		
Music	Classical Composers Musical Elements( Rhythm)		

<p>Art</p>	<p>Still life drawing. The students will draw about still life drawing.</p> 	<p>Kindly bring :</p> <ul style="list-style-type: none"> <li>• Watercolors.</li> <li>• Brushes 3 sizes.</li> <li>• Apron.</li> <li>• Wipes.</li> <li>• <u>Canvas OR Watercolor paper. (A3 or A4 size).</u></li> </ul>	
<p>WEDNESDAY 4/Dec/2024</p>			
<p>English</p>	<p>Vocabulary review</p>		
<p>Math</p>	<p><b>MATH QUIZ 2</b></p>	<p><b>Math quiz 2 it will cover unit 5</b></p>	
<p>Science</p>	<p>Lab day</p>		<p>Please bring your lab coats</p>
<p>Arabic</p>	<p>القاعدة النحويّة: " المفعول به "</p> <p>كتاب التدريبات اللغوية ص 58، 59، 60، 61، 62</p>		
<p>French</p>	<p><b>Orthographe:</b> <b>La lettre G:</b> Déterminer la prononciation de la lettre « G ». Letter G knows the different sound of letter G.</p>		

	<p style="text-align: center;"><b>La lettre G g</b> </p> <table border="1" style="width: 100%; text-align: center;"> <tr> <td colspan="2">se prononce [g]</td> <td colspan="2">se prononce [ʒ]</td> <td colspan="2">se prononce [gn]</td> </tr> <tr> <td><b>g+a</b></td> <td><b>gu+i</b></td> <td>la girafe</td> <td>la montagne</td> <td></td> <td></td> </tr> <tr> <td><b>g+o</b></td> <td>la guitare</td> <td></td> <td></td> <td></td> <td></td> </tr> <tr> <td><b>g+u</b></td> <td><b>gu+e</b></td> <td>Le genou</td> <td></td> <td></td> <td></td> </tr> <tr> <td>le gâteau</td> <td>la bague</td> <td></td> <td></td> <td></td> <td></td> </tr> </table>	se prononce [g]		se prononce [ʒ]		se prononce [gn]		<b>g+a</b>	<b>gu+i</b>	la girafe	la montagne			<b>g+o</b>	la guitare					<b>g+u</b>	<b>gu+e</b>	Le genou				le gâteau	la bague						
se prononce [g]		se prononce [ʒ]		se prononce [gn]																													
<b>g+a</b>	<b>gu+i</b>	la girafe	la montagne																														
<b>g+o</b>	la guitare																																
<b>g+u</b>	<b>gu+e</b>	Le genou																															
le gâteau	la bague																																
PE	ألعاب شعبية بحرينية																																
Life Skills	Pricing																																
<b>THURSDAY 5/Dec/2024</b>																																	
English	Reading comprehension review																																
English 2	Enrichment Activities																																
Math	Unit 6, lesson 3: represent multiplication of decimals.																																
Science	Writing a proper lab report																																
Arabic	متابعة أداء تدريبات القاعدة النحوية: " المفعول به "																																
Social Studies	المواد الاجتماعية أنشطة تعزيرية																																
French	<b>Orthographe:</b> <b>La lettre G:</b> Déterminer la prononciation de la lettre « G ». Letter G knows the different sound of letter G.																																

La lettre G g g			
se prononce [g]	se prononce [ʒ]	se prononce [gn]	
<b>g+a</b> <b>g+o</b> <b>g+u</b> le gâteau 	<b>gu+i</b> la guitare  <b>gu+e</b> la bague 	la girafe  Le genou 	la montagne 

Test Schedule			
Date	Subject	Test Description	Reference(s)
4/12/2024	Math	It will cover unit 5.	