



GRADE 5E

Weekly Lesson Plan


Semester 1


AY 2024-2025

Week 06: Oct06- Oct10, 2024	TOPIC AND MATERIALS	Homework / Assignment	References/Comments
SUNDAY 6/Sep/2024			
English	<u>Unit 1, Week 4 - Poetry Collection</u> Vocabulary: My View Student Book 5.1 - Pages 138, 143.		
Math	Unit 2, lesson 5 : solve problems involving volume.		
Science	Unit (2): Ecosystem Module (1): Matter in Ecosystems Lesson (1): Plant survival Plant structures Page 10		Please bring unit 2 book
Arabic	نصُّ القراءة الشعري: " جَدَّتِي " كتابُ القراءة ص24		
PE	العاب المضرب – تنس طاولة		

<p>Art</p>	<p>Go green.</p> <p>The students will do a bookmark about recycling.</p> 	<p>Kindly bring:</p> <ul style="list-style-type: none"> • Yarn or thread (only one color). • Scissors. • Colors (markers or Pencil colors). • Black permanent marker). 	
<p>MONDAY 7/Sep/2024</p>			
<p>English</p>	<p><u>Unit 1, Week 4 - Poetry Collection</u></p> <p>Spelling test:</p> <p>Spelling words:</p> <p>Advisable, Noticeable, Admissible, Reducible, Available, Compatible, Workable, Forcible, Justifiable, Digestible, Accountable, Producing, Considerable, Credible, Tangible, Allowable, Irritable, Combustible, Perishable, Edible.</p> <p>My View Student Book 5.1 - Page 147</p>		
<p>Math</p>	<p>Unit 3, lesson 2: Extend place value to decimals.</p>		
<p>Science</p>	<p>Unit (2): Ecosystem</p> <p>Module (1): Matter in Ecosystems</p>		<p>Please bring unit 2 book</p>

	Lesson (1): Plant survival Plant Needs Page 11		
Arabic	تحليل وشرح لمضمون النص الشعري المقروء على النحو التالي: <ul style="list-style-type: none"> • التعرف بالشاعر. • تفسير معاني المفردات الجديدة في النص. • استخراج الفكرة العامّة. • شرح الأبيات شرحاً وافياً. • استخراج الأساليب والصور الجمالية في الأبيات. 	* تسليم الطالب ورقة شرح وتحليل القصيدة . * الواجب الأول لمادة اللغة العربية : نوع النشاط: نشاط لا يرفى يرسل مع الطالب. المطلوب: تحويل النص الشعري " جدتى " إلى نص نثرى مكتوب. موعد التسليم: أقصى موعد لتسليم الواجب: يوم الإثنين 14 أكتوبر 2024م.	
ICT	Unit4: Charts, transitions and slideshow Enrichment: test 1 revision DigiChamps book / Pages: 63-94		Don't forget your book, file and flash memory ^.^ Manners TBs of September: Aalaa, Ali Husain, Elyas, Fatima Jalal, Fatima Salman, Hadi Husain, Hadi Mohamed, Hasan, Lujain, Mohamed Monther, Sara, Sofia
Life Skills	Business Plan		
TUESDAY 8/Oct/2024			
English	<u>Unit 1, Week 4 - Poetry Collection</u> Reading comprehension: Explain Sound Devices and Figurative Language.		

	My View Student Book 5.1 - Page 140.		
English 2	<u>Unit 1, Week 4 - Poetry Collection</u> Reading Workshop My View Student Book 5.1 - Pages 131 - 137		
Math	Unit 3, lesson 3: read and write decimals.		
Science	Unit (2): Ecosystem Module (1): Matter in Ecosystems Lesson (1): Plant survival STEM connection (what does an agriculture and food science technician do?) Page 14-15		Please bring unit 2 book
Arabic	 <p>تنفيذ مشروع اللغة العربية للفصل الدراسي الأول.</p>	<p>موضوع المشروع: تلخيص قصة.</p> <p>آلية تنفيذ المشروع:</p> <p>عرض قصة تتضمن جميع العناصر القصصية وتصميم مطوئة تتضمن:</p> <ul style="list-style-type: none"> • تحديد الأفكار الرئيسية في النص. • ملء الخريطة المفاهيمية بالعناصر القصصية. • تلخيص النص. • رسم مشاهد من القصة. <p>الأدوات المطلوبة: قلم أزرق، ألوان خشبية فقط.</p>	
PE	العاب المضرب – تنس طاولة		
French	Project:		


	<p>Presentation of the project about se presenter</p> <p>The student knows how to introduce his self with French to improve the self-confidence of each student.</p> <p>No need to revise at home.</p>  <p>The illustration shows a young girl with orange hair in a ponytail, wearing a pink long-sleeved shirt and purple pants. She is standing next to a wooden table with a project board on it. The board is titled 'water cycle' and features a diagram of the water cycle with clouds, sun, rain, and mountains. The board is supported by two yellow stands. A watermark 'classroomclipart.com' is visible at the bottom of the illustration.</p>		
--	--	--	--

WEDNESDAY 9/Oct/2024

<p>English</p>	<p><u>Unit 1, Week 4 - Poetry Collection</u></p> <p>Grammar: Common, Proper, and Collective Nouns</p> <p>My View Student Book 5.1 - Page 148.</p>		
<p>English 2</p>	<p><u>Unit 1, Week 4 - Poetry Collection</u></p> <p>Reading Workshop - Comprehension</p> <p>My View Student Book 5.1 - Pages 139&141</p>		

Math	Math quiz 1	<p>Math quiz 1 it will cover:</p> <ol style="list-style-type: none"> 1. Multiply multi digit number by one digit. 2. Multiply two digits by two digits. 3. Add and subtract multi digit numbers with regrouping. 4. Unit 2 lessons 1, 2, 3 	
Science	Lab day		Please bring your lab coats
Arabic	متابعة أداء المشروع.	<p>ولي أمر الطالب الكريم.. سيتم إرسال المطوية مع الطالب.. يرجى متابعتة في إنهاؤها وإرسالها غداً الخميس معه لعرض العمل أثناء الحصة... مع خالص الشكر لتعاونكم.</p>	
Social Studies	<p>التربية للمواطنة الترشيد ص: 11-15</p>		<p>عزيزي ولي الأمر. يرجى حث الطالب على الاطلاع على محاور الدرس قبيل موعد الحصة الدراسية، وذلك لتتسنى له المشاركة الفاعلة بشكل جيد مع مجريات الموقف التعليمي، مما يضمن له تحقيق أعلى جودة من المخرجات في نهاية كل درس، وهذا وسيتم تقييم الطالب شفويا وكتابيا في محاور الدرس (مفاهيم/معارف/مهارات)، مما يسهم في إيجاز الحصيلة المعرفية وقياس مستوى الأداء. هذا وتجدر الإشارة إلى أن الكتاب المدرسي بنسخته الرقمية تجدونه مرفقا في قناة المادة ..</p>

			<p>ملاحظة هامة : يُرجى متابعة الطالب في حل جميع الأنشطة المرفقة بالملف الأخضر وإحضاره كل حصة حتى يتسنى للطالب بحفظ ورقة النشاط . شاكرين ومقدرين حسن تعاونكم-</p>
Music	Musical Elements Opera House		
THURSDAY 10/Oct/2024			
English	Writing: Personal narrative.		
English 2	<u>Unit 1, Week 4 - Poetry Collection</u> Enrichment Activities		
Math	Unit 3, lesson 3: read and write decimals (continuum)		
Science	Unit (2): Ecosystem Module (1): Matter in Ecosystems Lesson (1): Plant survival Lesson Review Page 16-18		Please bring unit 2 book
Arabic	عرضُ الطَّالِب للمشروع وفي ذلك عليه أن: يُوظَّف اللغة العربية الفصيحة بدءًا بالتعريف	تسليم الطالب القصَّة التابعة لبرنامج "صيدليَّة القراءة"	

	بنفسه وخطوات أدائه للمشروع.		
Islamic Studies	<p>الحديث الشريف</p> <p>”ما أطيبك من بلد وأحبك ألي“</p> <p>دراسة وحفظ</p> <p>ص:56</p>		
French	<p>Project:</p> <p>Presentation of the project about se presenter</p> <p>The student knows how to introduce his self with French to improve the self-confidence of each student.</p> <p>No need to revise at home.</p>  <p>The illustration shows a young girl with orange hair in a ponytail, wearing a pink long-sleeved shirt and purple pants, standing next to a wooden table. On the table is a project display board titled 'water cycle'. The board has a central panel with a colorful illustration of the water cycle (clouds, sun, rain, mountains, and a river) and two side panels with text. A watermark 'classroomclipart.com' is visible at the bottom of the illustration.</p>		

Test Schedule

Date	Subject	Test Description	Reference(s)
9 th October	Math	<p>Math quiz 1 it will cover:</p> <ol style="list-style-type: none"> 1. Multiply multi digit number by one digit. 2. Multiply two digits by two digits. 3. Add and subtract multi digit numbers with regrouping. <p>Unit 2 lessons 1, 2, 3</p>	Math notebook, file, and textbook